



COMUNE
DI BOLOGNA

dipartimento programmazione
settore controlli



L'analisi dei bambini in lista d'attesa al servizio dei nidi di infanzia

Anno educativo 2014-2015

Esito della prima graduatoria del 24 giugno 2014



Dicembre 2014

La presente nota è stata realizzata da un gruppo di lavoro del Dipartimento Programmazione coordinato dal Capo Dipartimento Gianluigi Bovini e composto da Franco Chiarini (Direttore Settore Statistica) e Teresa Scarnati (funzionario Settore Controlli).

L'archivio delle domande, degli ammessi e dei bambini in lista d'attesa, alla prima graduatoria del 24 giugno 2014, è stato reso disponibile dal Settore Istruzione, in collaborazione con il Settore Città Digitale e Tecnologie Informatiche.



Per l'anno educativo 2014-2015 sono state presentate **2.531 domande** d'iscrizione ai nidi d'infanzia.

Gli **ammessi** al servizio, in occasione della prima graduatoria del 24 giugno 2014, sono stati **1.697** (67% delle domande presentate), mentre i bambini rimasti **in lista d'attesa**, sempre alla stessa data, erano **820** (32%); vi sono state inoltre 14 rinunce presentate prima che uscisse la graduatoria.

In considerazione dell'andamento dei bambini in lista d'attesa registrato negli anni scorsi, si può desumere che gli 820 bambini in lista d'attesa al 24 giugno sono destinati a diminuire notevolmente nel corso dell'attuale anno educativo (nell'a.e. 2013-2014 si è passati da 775 bambini in lista d'attesa alla prima graduatoria a 128 bambini nella stessa condizione all'11 febbraio 2014, data di elaborazione dell'ultima graduatoria).

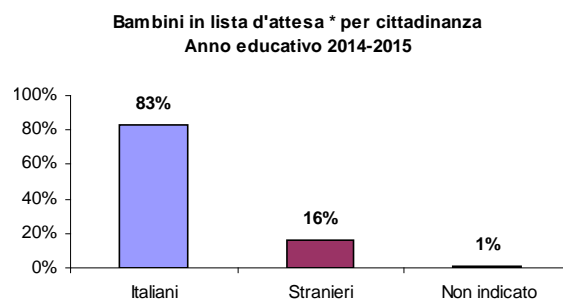
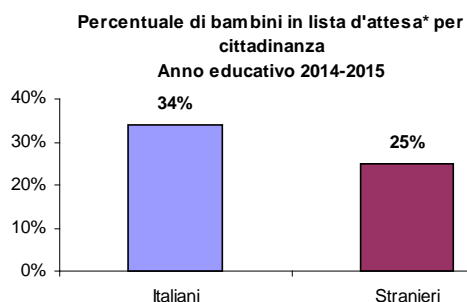
L'analisi delle domande presentate e dei bambini ammessi è stata condotta sulle seguenti variabili:

- cittadinanza
- distribuzione territoriale per quartiere e zona
- età del bambino
- tipologia della famiglia in cui vive il bambino
- ISEE (Indicatore della Situazione Economica Equivalente).

Si precisa che la modalità "non indicato" riportata in alcune elaborazioni fa riferimento a bambini non iscritti nell'anagrafe della popolazione residente al 31 maggio 2014.



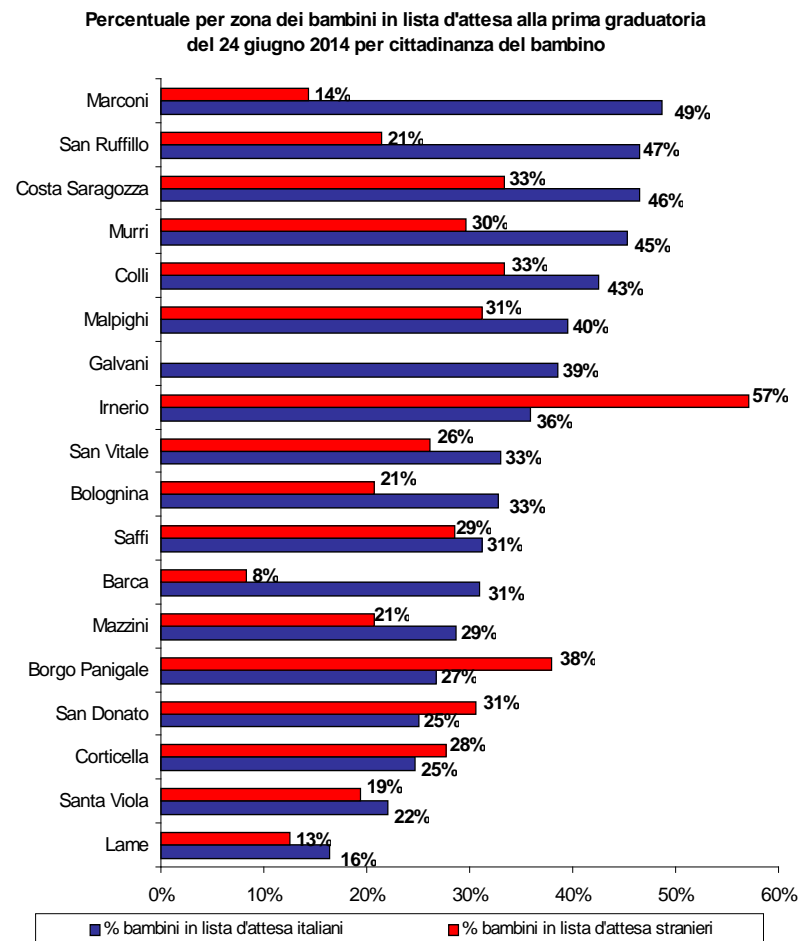
I bambini in lista d'attesa al nido, in occasione della prima graduatoria del 24 giugno 2014, erano 820 (pari al 32% delle domande)



* Esito graduatoria del 24 giugno 2014

Al 24 giugno 2014, giorno di pubblicazione della prima graduatoria dei nidi d'infanzia, risultavano in lista d'attesa 820 bambini, per i quali in 138 casi non era stata presentata la dichiarazione ISEE. Se consideriamo la percentuale dei bambini in lista d'attesa rispetto a quelli che hanno fatto domanda, gli italiani sono il 34%, mentre gli stranieri il 25%. I bambini italiani in lista d'attesa sono presenti in proporzione più elevata nelle zone Marconi, San Ruffillo e Costa Saragozza (rispettivamente 49%, 47% e 46%); la percentuale di quelli stranieri è invece più alta nelle zone Irnerio (57%) e Borgo Panigale (38%).

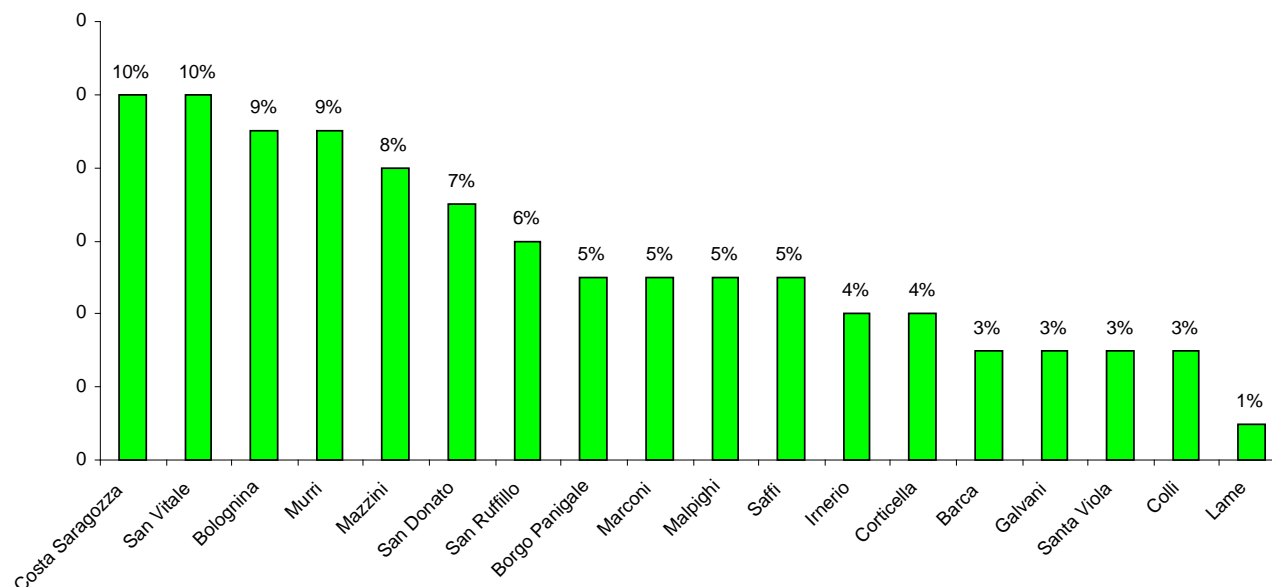
Tra i bambini in lista d'attesa alla prima graduatoria il 16% era rappresentato da bambini stranieri; questo rapporto è comunque inferiore alla percentuale delle domande presentate da famiglie straniere, pari al 21%.





A Costa Saragozza e San Vitale le più alte quote di bambini in lista d'attesa (10% entrambe) in occasione della prima graduatoria

Distribuzione percentuale dei bambini in lista d'attesa* per zona



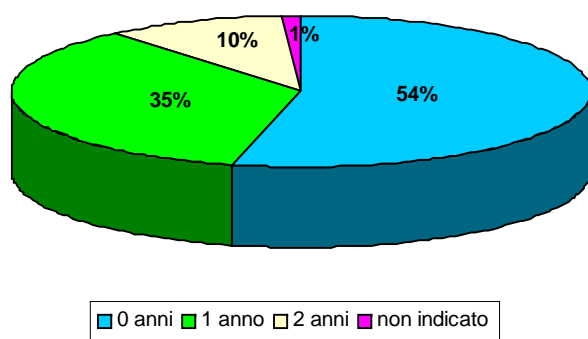
* Esito graduatoria del 24 giugno 2014

Costa Saragozza e San Vitale risultano le zone in cui si registrano le più alte percentuali di bambini in lista d'attesa (10% entrambe). La zona Lame risulta l'ultima in graduatoria con solo l'1% di bambini in lista d'attesa sul totale delle domande presentate.



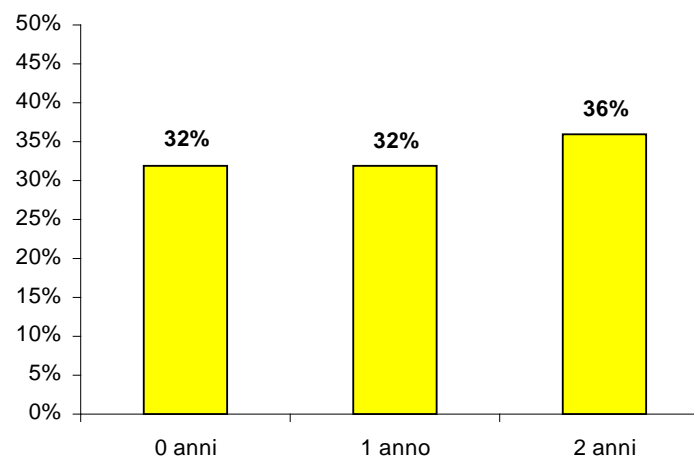
Il 54% dei bambini in lista d'attesa al nido ha meno di un anno, il 35% ha un anno compiuto

Composizione dei bambini in lista d'attesa alla prima graduatoria del 24 giugno 2014 per età* del bambino
Anno educativo 2014-2015



* Al 31 maggio 2014

Percentuale dei bambini in lista d'attesa alla prima graduatoria del
24 giugno 2014 per età* del bambino
Anno educativo 2014-2015



* Al 31 maggio 2014

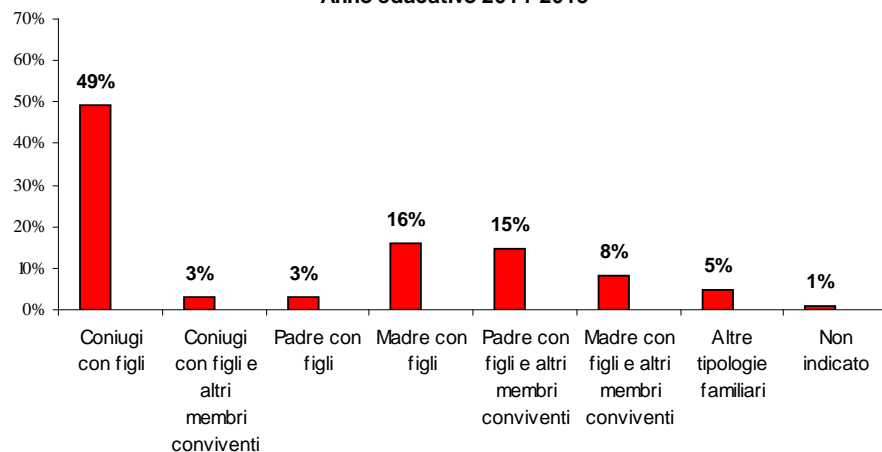
Anche per la lista d'attesa la distribuzione per età dei bambini non entrati al nido, in occasione della prima graduatoria del 24 giugno, segue lo stesso andamento delle domande e degli ammessi. Il 54% dei bambini in lista d'attesa infatti non ha ancora compiuto l'anno di età, il 35% ha un'età compresa tra uno e due anni e i bambini in lista d'attesa che hanno già compiuto i due anni sono invece il 10%.

Se analizziamo il numero di coloro che non hanno avuto un posto al nido, sempre in occasione della prima graduatoria, rispetto al numero delle domande per età del bambino, la distribuzione dei bambini in lista d'attesa si ripartisce uniformemente (32% sia per chi non ha ancora compiuto un anno che per coloro che hanno un anno compiuto, 36% per i bambini di due anni).



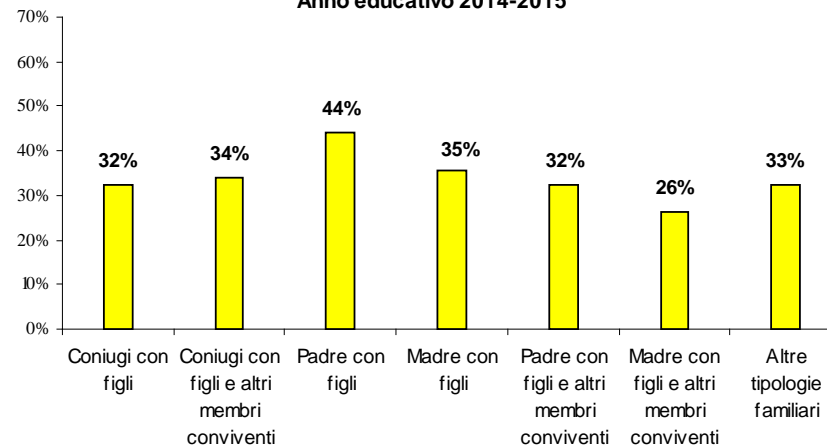
Il 52% dei bambini in lista d'attesa al nido alla prima graduatoria è figlio di coppie coniugate

Composizione dei bambini in lista d'attesa alla prima graduatoria del 24 giugno 2014 per tipologia familiare*
Anno educativo 2014-2015



* Al 31 maggio 2014

Percentuale di ammissione con la prima graduatoria del 24 giugno 2014 per tipologia familiare*
Anno educativo 2014-2015



* Al 31 maggio 2014

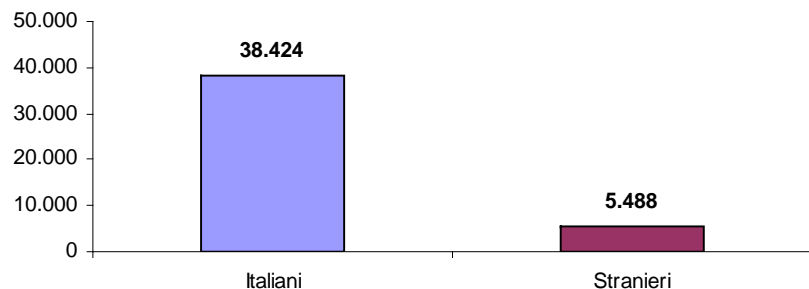
La composizione per tipologia familiare dei bambini in lista d'attesa al nido, alla prima graduatoria del 24 giugno 2014, non si discosta da quella delle domande. 52 bambini su 100 in lista d'attesa appartengono a famiglie composte da coniugi con figli con o senza altri membri conviventi (esattamente la stessa percentuale del totale delle tipologie familiari relativamente al complesso delle domande presentate).

Fra le percentuali più elevate di bambini in lista d'attesa rispetto alle domande, si segnala come le tipologie "Padre con figli" e "Madre con figli" siano quelle che registrano i valori più alti, rispettivamente 44% e 35%, seguite dalla tipologia "Coniugi con figli e altri membri conviventi" (34%).



32.683 euro è l'ISEE medio delle famiglie i cui bambini erano in lista d'attesa al nido alla prima graduatoria del 24 giugno 2014

ISEE medio delle famiglie i cui bambini erano in lista d'attesa al nido alla prima graduatoria del 24 giugno 2014

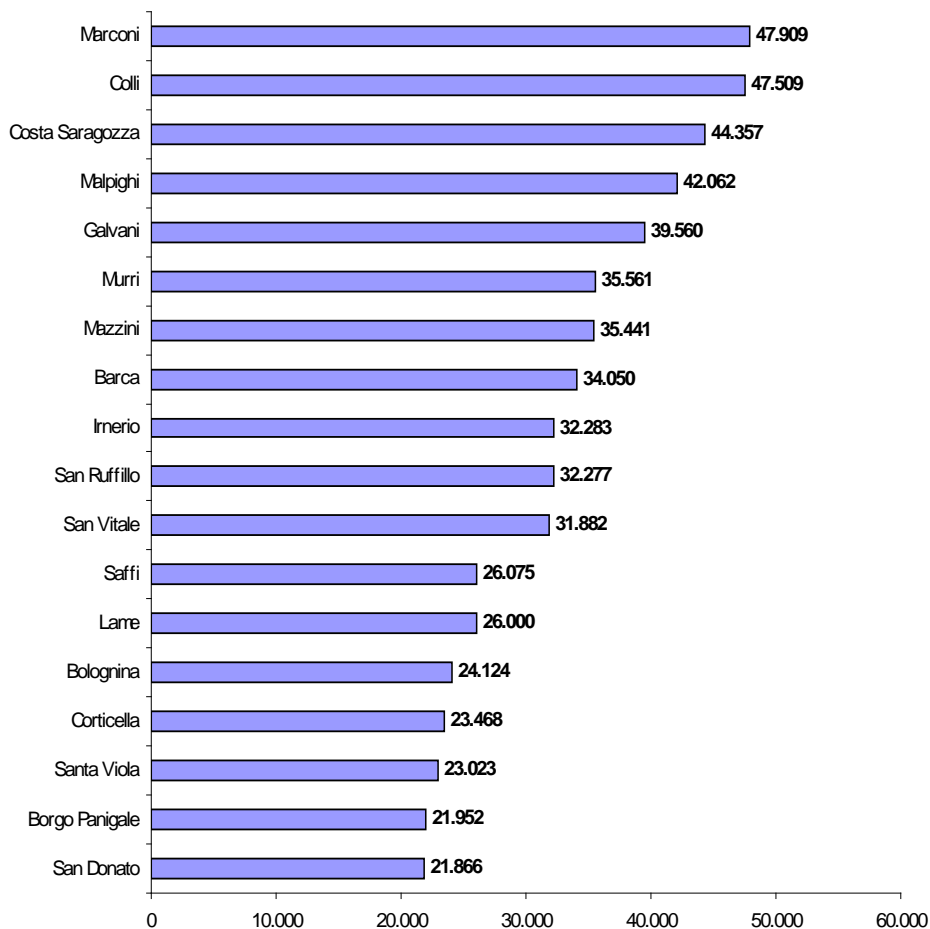


Degli 820 bambini in lista d'attesa al nido in occasione della prima graduatoria del 24 giugno 2014, 682 avevano presentato la dichiarazione ISEE, mentre 138 non l'avevano prodotta.

L'ISEE medio risultava pari a 32.683 euro (38.424 euro per gli italiani, 5.488 per gli stranieri), molto più elevato dunque dell'ISEE medio presentato da coloro che sono stati ammessi (16.958 euro).

Tra i bambini in lista d'attesa, l'ISEE medio più alto si è registrato nella zona Marconi (47.909 euro), mentre è San Donato la zona con l'ISEE medio più basso (21.866 euro).

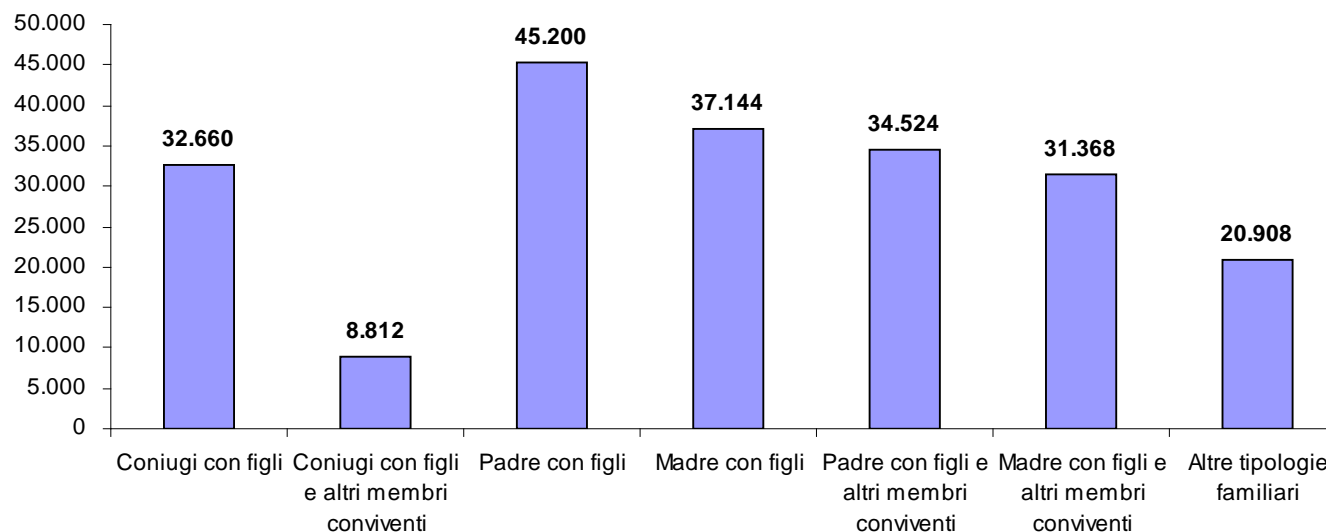
Valori medi ISEE per zona delle famiglie i cui bambini erano in lista d'attesa al nido dell'infanzia alla prima graduatoria del 24 giugno 2014





“Padre con figli” è la tipologia familiare che presenta l’ISEE medio più alto tra i bambini in lista d’attesa al nido alla prima graduatoria

Valori medi ISEE delle famiglie i cui bambini erano in lista d’attesa al nido dell’infanzia alla prima graduatoria del 24 giugno 2014 per tipologia familiare



Tra le famiglie i cui bambini erano in lista d’attesa al nido alla prima graduatoria del 24 giugno 2014, “Padre con figli” è la tipologia familiare che presenta l’ISEE medio più alto (45.200 euro), seguita dalla tipologia “Madre con figli” (37.144). I “Coniugi con figli e altri membri conviventi” sono quelli con l’ISEE medio più basso, pari a 8.812 euro.

Ricordiamo che dall’anno educativo 2012-2013 è stata apportata una modifica all’indicatore ISEE per considerare i redditi di entrambi i genitori, anche quelli non sposati, separati e divorziati, a prescindere dalla loro residenza anagrafica.

